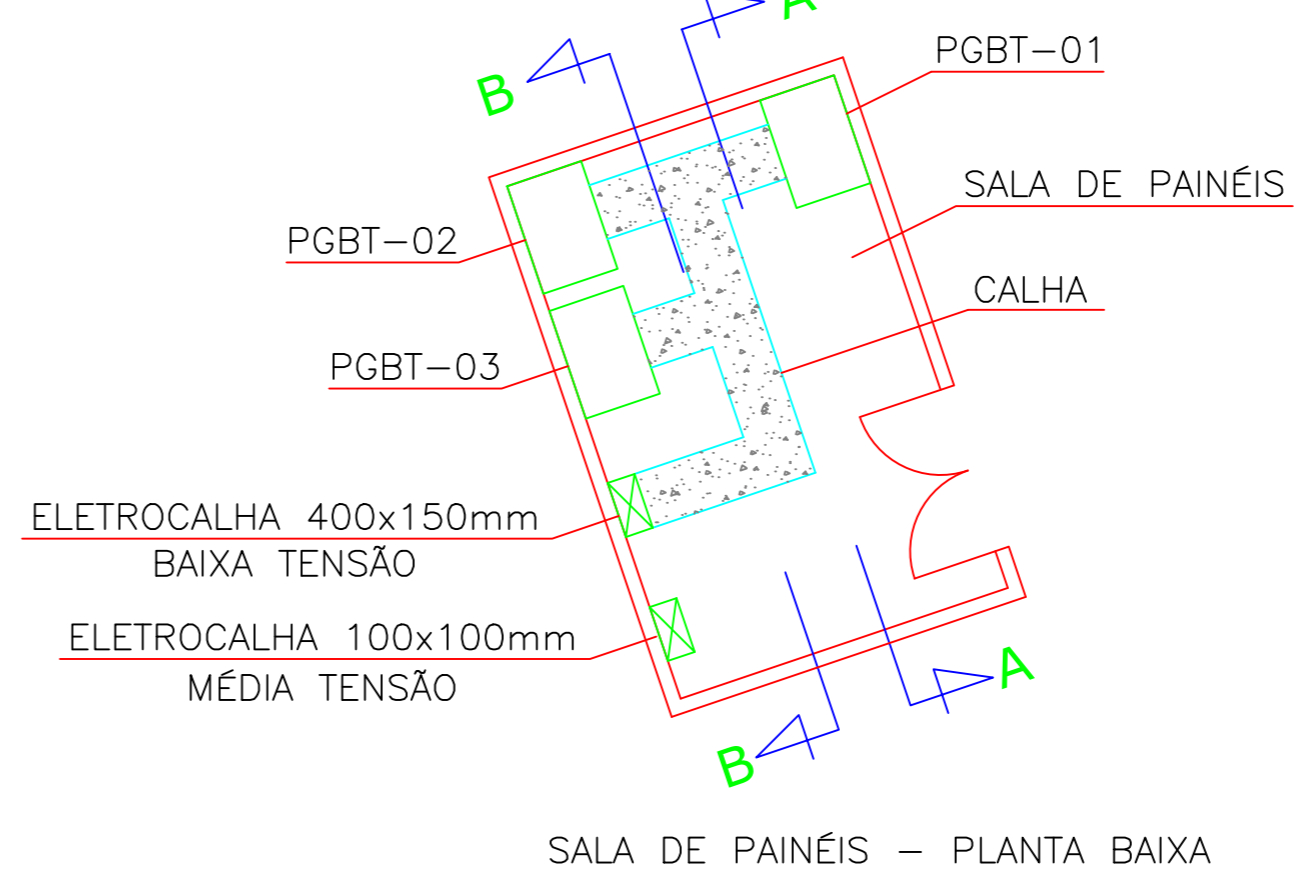
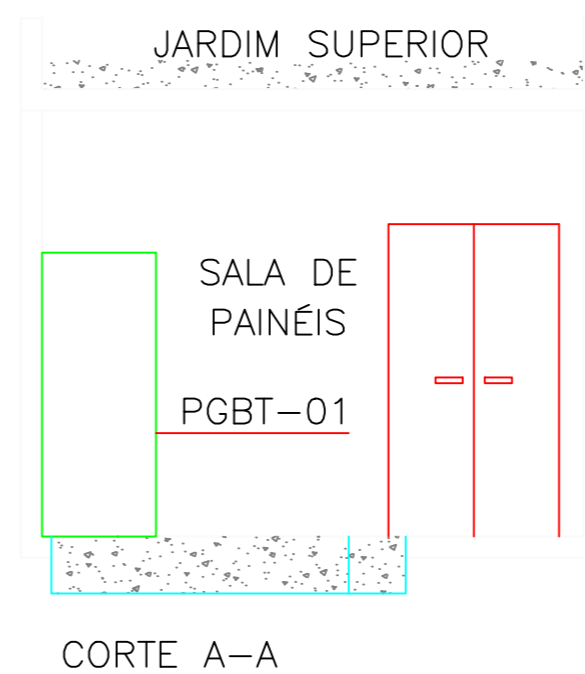


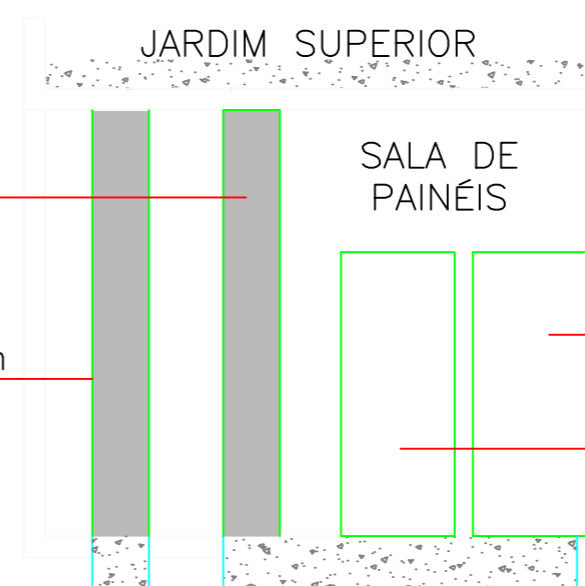
IMPLANTAÇÃO - PLANTA BAIXA



SALA DE PAINÉIS - PLANTA BAIXA



CORTE A-A



CORTE B-B

ELETROCALHA 400x150mm
BAIXA TENSÃO

ELETROCALHA 100x100mm
MÉDIA TENSÃO

PGBT-02

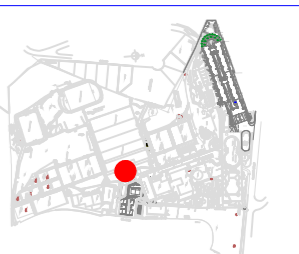
PGBT-03

LEGENDA

NOTAS

- 1 - OS BARRAMENTOS SERÃO IDENTIFICADOS NAS CORES VERMELHO, BRANCO, MARROM, NEUTRO AZUL, CLARO E TERRA VERDE.
- 1.1 - AFASTAMENTOS MÍNIMOS: FASE 20mm, TERRA 10mm.
- 2 - TODOS OS EQUIPAMENTOS SERÃO ATENDIDOS DE FABRICA.
- 3 - O PRISO ACABADO TERÁ CORRENTO DE BR.
- 4 - PARA O CASO DE INSTALAÇÃO DE CABE DE TETO AUXILIAR, A SECC. Nº 2 DEVERÁ SER AUMENTADA 1/4" Nº 12". ALTERNANDO OS DECRETOS DA PLACA DE IDENTIFICAÇÃO PARA O CASO DE CABE DE TETO AUXILIAR, DEVERÁ SER OBSERVADO O Nº 12.1.3.
- 5 - DEVERÃO SER INSTALADOS PARA-RAIOS JUNTO AS MURAS DE SAÍDA COM CALHA, PARA O CASO DE TRANSFORMADOR FUNDADO, SERÃO INSTALADOS BARRIMENTOS DE SAÍDA DO TIPO TORÇÃO COM ISOLADORES 15kV E FLANGE DE ACRÍLICO COM AS CARACTERÍSTICAS DO FABRICANTE DO TRANSFORMADOR.
- 6 - O CONDUTO ELÉTRICO DEVE SER INSTALADO EM ÁREA DELIMITADA POR MURO DE ALVENARIA OU CERCA METÁLICA DESENVOLVENDO ADEQUADA, CONFORME AS NORMAS DA ABNT E DA CONCESSIONÁRIA.
- 7 - DIMENSÕES EM MILÍMETROS, EXCETO ONDE FOR INDICADO.
- 8 - TODAS AS PARTES METÁLICAS NÃO CONDUTORAS DEVERÃO SER LIGADAS COM A MALHA DE TERRA.
- 9 - O AFASTAMENTO MÍNIMO DO TETO EM RELAÇÃO A PAREDE É DE 300mm.
- 10 - NO LEVANTAMENTO DOS CABOS DE MÉDIA TENSÃO ESTÁ SENDO APROVEITADO O CABO EXISTENTE ATÉ A ENTRADA DO OMBRO, CASO SEJA NECESSÁRIO A TROCA DESE ALIMENTADOR VERIFICAR O ENCAMINHAMENTO DO CABO.
- 11 - OS CABOS DE BAIXA TENSÃO QUE FORAM REDESIGNADOS NA INSTALAÇÃO DO NOVO PGBT DEVERÃO SER AUMENTADOS DE DISTÂNCIA DO CIRCUITO FORNECIDA PELA MANUTENÇÃO PARA OBTIÇÃO DA QUEDA DE TENSÃO, QUANDO FOR EXECUTAR ESSE SERVIÇO DEVERÁ SER CONFERIDO NAS DISTÂNCIAS.
- 12 - OS PAINÉIS PGBT SERÃO ARMARIOS AUTO PORTANTES.
- 13 - VER DETALHES PARA MÉDIA E BAIXA TENSÃO NO DESENHO 02218ELE-PD-01.

PLANTA DE SITUAÇÃO



DTA	USO	REVISÃO	FEITO POR	APROVADO POR
00	22050218	EMISSÃO FINAL		

CLIENTE	CLUBE PINEIRAS DO MORUMBY
PROJETO	CABINE DE TENSÃO
PROJETO	AU ALBERTO PENTEADO, Nº65
PROJETO	CABINE BARRADA 2-3
PROJETO	02218ELE-PD-03